



**POWIATOWA STACJA
SANITARNO-EPIDEMIOLOGICZNA
W PŁOCKU**

Laboratorium Badania Wód

09-402 Płock ul. Kolegialna 20

Tel/fax: (24) 367-26-34

adres e-mail: hkl.plock@psse.waw.pl

www.plock.psse.waw.pl



AB 630

Sprawozdanie z badań nr* : LSW/600/1819/2016

* nr sprawozdania zgodny z (ID) kodem laboratoryjnym próbki

Data
sporządzenia
sprawozdania:

15 październik 2016

Egz. 2 / 3

Próbka:

(ID) kod laboratoryjny: LSW/600/1819/2016

Data rejestracji: 2016-10-12

Ocena stanu: brak uwag

Pobierający: HKN PSSE Płock

Zleceniodawca:

Nazwa : Państwowy Powiatowy Inspektor Sanitarny w Płocku

Adres: 09-400 Płock, Kolegialna 20

Opis próbki wg protokołu pobrania nr: HKN-748/410/87/148/699/16

Miejsce/adres pobrania próbki: 09-533 Słubice, ul. Płocka 46

Punkt poboru próbki: NZOZ „SANUS” - kran w pomieszczeniu gospodarczym

Pochodzenie próbki wodociąg publiczny Łaziska

Data pobrania próbki: 2016-10-12

Data rozpoczęcia badań: 2016-10-12

Data zakończenia badań fizykochemicznych: 2016-10-12

Data zakończenia badań mikrobiologicznych: 2016-10-15


Odstępstwa od badań i badania niezgodne z wymaganiami brak

Sprawozdanie z badań nr* : LSW/600/1819/2016


* nr sprawozdania zgodny z kodem laboratoryjnym próbki

Wyniki badań fizykochemicznych

Lp	Nazwa oznaczenia *	Jednostka	Norma/procedura badawcza	Wynik **
1	Barwa (A)	mg/l Pt	PN-EN ISO 7887: 2012	<3(pH = 7,8 pomiar po filtracji próbki)
2	Mętność (A)	NTU	PN-EN ISO 7027: 2003	0,37±0,06
3	Stężenie jonów wodoru (pH) (A)	--	PN-EN ISO 10523:2012	7,4±0,1
4	Przewodność w temp. 25 °C (A)	μS/cm	PN-EN/27888:1999	480±6
5	Zapach (N/A)	--	LSC/PB24-0-0 wyd.I: 2011	akceptowalny
6	Smak (N/A)	--	LSC/PB24-0-0 wyd.I: 2011	akceptowalny
7	Amonowy jon (A)	mg/l	PN-ISO 7150-1: 2002	<0,05

Osoba autoryzująca wyniki badań fizykochemicznych **mgr inż. Hanna Szczęśna** **Wyniki badań mikrobiologicznych**

Lp	Nazwa oznaczenia *	Norma/procedura badawcza	Wynik **
1	Ogólna liczba mikroorganizmów w 22 +/- 2°C po 72h w 1 ml (A), jtk	PN-EN 6222:2004	0 (nie wykryto)
2	Liczba bakterii grupy coli w 100 ml (A), jtk	PN-EN ISO 9308-1:2014	0 (nie wykryto)
3	Liczba bakterii E. coli w 100 ml (A), jtk	PN-EN ISO 9308-1:2014	0 (nie wykryto)

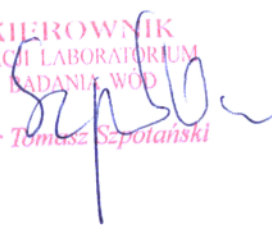
Osoba autoryzująca wyniki badań mikrobiologicznych: **mgr Tomasz Szpotański** 

* - (A) - oznaczenie wykonywane metodą akredytowaną; (N/A) - oznaczenie wykonywane metodą nieakredytowaną

** - Wynik badania podawany jest z niepewnością rozszerzoną (p= 95%, k=2) nieuwzględniającą etapu poboru próbek.

Wyniki badania odnoszą się wyłącznie do badanej próbki Sprawozdanie z badań nie może być kopiowane bez zgody laboratorium inaczej, jak tylko w całości.

Zatwierdzający: **mgr Tomasz Szpotański**

KIEROWNIK
SEKCJI LABORATORIUM
BADANIA WÓD

mgr Tomasz Szpotański